



Så enkelt er det å montere det gjennomsiktige motivet




Legg papiret med den gjennomsiktige dekkfoliesiden opp og stryk over dekkfolien med en plastskrape.



Dra forsiktig av den gjennomsiktige dekkfolien i en 180-graders vinkel.



Sprut godt med vann på klebesiden av merket (den som skal mot vinduet).



Legg overføringspapiret med motivet rynkefritt mot glasset og stryk over med plastskrape. Motivet må plasseres på utsiden av vinduet.



La det tørke litt før du forsiktig drar av overføringspapiret i 180-graders vinkel.



Sprut godt med vann på klebesiden av merket (den som skal mot vinduet).

Mindre luft- eller vannbobler løser seg som regel opp etter få dager eller en uke.